

# УКАЗАНИЯ

За кандидат-студенти за провеждане на On-Line изпит!

За провеждане на On-Line кандидат-студентски изпит използвайте следния линк:

<https://distedu.uft-plovdiv.bg>

The screenshot shows the login interface of the UFT Plovdiv online learning system. At the top left is the UFT logo and the text "УНИВЕРСИТЕТ ПО ХРАНИТЕЛНИ ТЕХНОЛОГИИ". On the right, there is a login form with the text "Вход в системата:" above two input fields. The first field contains "80888" and the second field contains ".....". A blue "ВХОД" button is to the right of the second field. Below the button is a link "Забравена парола".

Below the login form is the main heading "Система за дистанционно обучение". Underneath is a navigation bar with icons and labels: "За УХТ", "Въпроси и отговори", "Новини", "Събития", and "Контакти".

The main content area is divided into two sections. On the left, under the heading "Събития", there is a link "Обучаващ филм за работа със системата" and a short text: "Уважаеми колеги (студенти и преподаватели), в сайта на системата за дистанционно обучение е качен филм показващ, как се работи с нея. Ф ...". Below this is a blue button "ВСИЧКИ СЪБИТИЯ".

On the right, there is a blue box with the heading "Важно". The text inside reads: "Уважаеми студенти и колеги, Вие можете да използвате материалите в системата за Дистанционно обучение, като за потребителско име и парола въведете факултетният си номер!". Below this is a blue button "ПОВЕЧЕ ИНФОРМАЦИЯ".

За вход в системата за дистанционно обучение на УХТ – Пловдив използвате Вашия входящ номер. Същия сте получили по електронната поща след регистрация! Като парола се използва СЪЩИЯТ номер!

След успешен вход в системата в тъмното поле ще виждате Вашето име

The screenshot shows the user profile bar of the UFT Plovdiv online learning system. On the left is the UFT logo and the text "УНИВЕРСИТЕТ ПО ХРАНИТЕЛНИ ТЕХНОЛОГИИ". On the right, there is a dark grey bar with the text "Добре дошли, Кънчо Кънчев" and "ИЗЛЕЗ" in white. Below "ИЗЛЕЗ" is a blue link "Профил" with a person icon.

От менюто „Учебно съдържание“ под тази лента трябва да изберете „Дисциплини“

The screenshot shows the "Учебно съдържание" (Course Content) menu of the UFT Plovdiv online learning system. At the top is the heading "Система за дистанционно обучение". Below it is a navigation bar with icons and labels: "Учебно съдържание", "Оценки", "Комуникации", "Профил", and "Обучителен филм за работа със системата".

The main content area is titled "Учебно съдържание" and contains five items arranged in a grid:

- Дисциплини (with a person icon)
- Учебен график (with a calendar icon)
- Информация за преподаватели (with a person icon and a question mark)
- Тестове (with a document icon)
- Задания за курсови работи и реферати (with a paperclip icon)


В зависимост от това какъв изпит сте избрали, ще виждате „КСК – химия и опазване на околната среда“ или „КСК – математика“

## Система за дистанционно обучение

	<b>Учебно съдържание</b>	Оценки	Комуникации	Профил	Обучителен филм за работа със системата
---	--------------------------	--------	-------------	--------	---

Начало » Учебно съдържание » Дисциплини

### Дисциплини

Семестър:					<b>ФИЛТЪР</b>	<b>ИЗЧИСТИ</b>
I-и семестър						
Шифър	Име	Преподавател	Форма на оценяване	Действащи курсове по дисциплини		
0.20X	КСК - химия и опазване на околната среда	<a href="#">Квестор КСК</a>	Изпит	 <a href="#">Виж учебните графици</a>		


От тази част на системата избирате „Виж учебните графици“ и преминавате към следващото подменю. От него избирате „Виж темите“.

## Система за дистанционно обучение

	<b>Учебно съдържание</b>	Оценки	Комуникации	Профил	Обучителен филм за работа със системата
---	--------------------------	--------	-------------	--------	---

Начало » Учебно съдържание » Учебен график

### Действащи курсове

Семестър:		Дисциплина:		<b>ФИЛТЪР</b>	<b>ИЗЧИСТИ</b>
I-и семестър		0.20X - КСК - химия и опазване на околната среда			
Име	Дисциплина	Начална дата	Крайна дата	Курсови работи и реферати	Действащи курсове по дисциплини
КСК - химия и опазване на околната среда	0.20X - КСК - химия и опазване на околната среда	01.04.2020	31.07.2020		 <a href="#">Виж темите</a>

Темата, която ще видите, е „изпит по химия и опазване на околната среда“ или „изпит по математика“, в зависимост от това какъв изпит сте избрали, ще виждате „КСК – химия и опазване на околната среда“ или „КСК – математика“

# Система за дистанционно обучение

	<b>Учебно съдържание</b>	Оценки	Комуникации	Профил	Обучителен филм за работа със системата
---	--------------------------	--------	-------------	--------	---

Начало » [Учебно съдържание](#) » [Дисциплини](#) » [0.20X - КСК - химия и опазване на околната среда](#) » [КСК - химия и опазване на околната среда](#) » [Пробен тест по химия и опазване на околната среда](#)

## Пробен тест по химия и опазване на околната среда

Учебен график: [КСК - химия и опазване на околната среда](#)

Дисциплина: [0.20X - КСК - химия и опазване на околната среда](#)

Начална дата: 02.04.2020 / Крайна дата: 30.04.2020

 [изпит по „Химия и опазване на околната среда“](#) входящ 

Избирате името на темата „изпит по ...“, след което ще се покаже бутонът „към теста“

# Система за дистанционно обучение

	<b>Учебно съдържание</b>	Оценки	Комуникации	Профил	Обучителен филм за работа със системата
---	--------------------------	--------	-------------	--------	---



Начало » [Учебно съдържание](#) » [Дисциплини](#) » [0.20X - КСК - химия и опазване на околната среда](#) » [КСК - химия и опазване на околната среда](#) » [Пробен тест по химия и опазване на околната среда](#)

## Пробен тест по химия и опазване на околната среда

Учебен график: [КСК - химия и опазване на околната среда](#)

Дисциплина: [0.20X - КСК - химия и опазване на околната среда](#)

Начална дата: 02.04.2020 / Крайна дата: 30.04.2020

 [изпит по „Химия и опазване на околната среда“](#) входящ 

[✓ КЪМ ТЕСТА](#)

Натискайки бутона „започни“, ще виждате информация на кой подред въпрос отговаряте и колко време ви остава за решаване на теста!

Въпроси за решаване: 25

ЗАПОЧНИ

След като приключите с теста ще видите Вашият резултат, като точки и шестобална оценка!

**НЕ ЗАБРАВЯЙ ТЕ!!!!**

На 18 март, ще можете да решавате теста САМО един път.

Време за решаване на теста 60 минути.

Всеки въпрос има САМО един верен отговор.

Не може да оставите въпрос без отговор.

Когато преминете към следващ въпрос НЕ МОЖЕ да се върнете назад.

За всеки верен отговор ще получите 1 т., а за грешен 0 т.