

УНИВЕРСИТЕТ ПО ХРАНИТЕЛНИ ТЕХНОЛОГИИ - ПЛОВДИВ
(бюджетна организация, предприятие по чл. 165, ал. 1 от ЗПФ, поделение)
ПЛОВДИВ бул. МАРИЦА 26

ЕИК/БУЛСТАТ

000 455 440

КОД ПО ЕБК

1721

телефон:

e-mail

penkapetrova@abv.bg

Web-адрес

БАЛАНС на

УНИВЕРСИТЕТ ПО ХРАНИТЕЛНИ ТЕХНОЛОГИИ - ПЛОВД

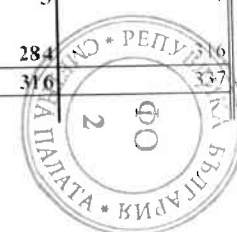
към 31 декември 2015 г.

/сборен/

(в хил. лева)

Актив

Актив	Раздели, групи, статии	Шифър	I. ОТЧЕТНА ГРУПА "БЮДЖЕТ"		II. ОТЧЕТНА ГР. "СМЕТКИ ЗА СРЕДСТВА ОТ ЕВРОПЕЙСКИЯ СЪЮЗ"		III. ОТЧЕТНА ГРУПА "ДРУГИ СМЕТКИ И ДЕЙНОСТИ"		IV. ВСИЧКО	
			Текуща година	Предходна година (към 31 декември)	Текуща година	Предходна година (към 31 декември)	Текуща година	Предходна година (към 31 декември)	Текуща година	Предходна година (към 31 декември)
			1	2	3	4	5	6	7	8
	а	б								
	А. НЕФИНАНСОВИ АКТИВИ									
	I. Дълготрайни материални активи									
	1. Сгради	0011	8 854	8 778					8 854	8 778
	2. Компютри, транспортни средства, оборудване	0012	1 797	2 648		40			1 797	2 688
	3. Стопански инвентар и други ДМА	0013	40	91					40	91
	4. ДМА в процес на придобиване	0014								
	5. Инфраструктурни обекти	0015								
	6. Активи с историческа и художествена стойност и книги	0016					123	123	123	123
	7. Земи, гори и транйни насаждения	0017	1 492	1 492					1 492	1 492
	Общо за група I:	0010	12 183	13 008		40		123	12 306	13 171
	II. Нематериални дълготрайни активи	0020	47	30		16			48	47
	III. Краткотрайни материални активи									
	1. Материали, продукция, стоки, незавършено производство	0031	165	200					165	200
	2. Други краткотрайни материални активи	0032								
	Общо за група III:	0030	165	200					165	200
	Общо за раздел "А":	0100	12 394	13 238		56		123	12 518	13 417
	Б. ФИНАНСОВИ АКТИВИ									
	I. Дялове, акции и други ценни книжа									
	1. Дялове и акции	0051	7	7					7	7
	2. Държавни/общински ценни книжа	0052								
	3. Облигации и други ценни книжа	0053								
	Общо за група I:	0050	7	7					7	7
	II. Вземания от заеми									
	1. Дългосрочни вземания по заеми	0061								
	2. Краткосрочни вземания по заеми	0062								
	Общо за група II:	0060								
	III. Други вземания									
	1. Публични държавни/общински вземания	0071								
	2. Вземания от клиенти	0072	4	1					4	1
	3. Предоставени аванси	0073	25	8					25	8
	4. Подотчетни лица	0074	3	1					3	1
	5. Вземания по заеми между бюджетни организации	0075								
	6. Други вземания	0076	11	316		273	12		284	316
	Общо за група III:	0070	42	325		273	12		316	337
	IV. Парични средства									



УНИВЕРСИТЕТ ПО ХРАНИТЕЛНИ ТЕХНОЛОГИИ - ПЛОВДИВ
(бюджетна организация, предприятие по чл. 165, ал. 1 от ЗПФ, поделение)
ПЛОВДИВ бул. МАРИЦА 26

БИК/БУЛСТАТ

000 455 440

КОД ПО ЕБК

1 7 2 1

телефон:

e-mail

penkapetrova@abv.bg

Web-адрес

БА Л А Н С на

УНИВЕРСИТЕТ ПО ХРАНИТЕЛНИ ТЕХНОЛОГИИ - ПЛОВД

към 31 декември 2015 г.

/сборен/ (в хил. лева)

1. Парични средства в брой	0081							41	42	2 518	1 994
2. Парични средства в банкови сметки	0082	2 477	1 952					41	42	2 518	1 994
Общо за група IV:	0080	2 477	1 952								
Общо за раздел "Б":	0200	2 526	2 284	273	12			41	42	2 841	2 339
Сума на актива	0300	14 921	15 523	275	68			164	165	15 360	15 756
В. ЗАДБАЛАНСОВИ АКТИВИ	0350	2 478	2 308					12	14	2 490	2 322

Пасив

Пасив

Раздели, групи, статии	Шифър	I. ОТЧЕТНА ГРУПА "БЮДЖЕТ"		II. ОТЧЕТНА ГР. "СМЕТКИ ЗА СРЕД- СТВА ОТ ЕВРОПЕЙСКИЯ СЪЮЗ"		III. ОТЧЕТНА ГРУПА "ДРУГИ СМЕТКИ И ДЕЙНОСТИ"		IV. ВСИЧКО	
		Текуща година	Предходна година (към 31 декември)	Текуща година	Предходна година (към 31 декември)	Текуща година	Предходна година (към 31 декември)	Текуща година	Предходна година (към 31 декември)
а	б	1	2	3	4	5	6	7	8
A. КАПИТАЛ В БЮДЖЕТНИТЕ ПРЕДПРИЯТИЯ									
1. Разполагам капитал	0401	12 256	12 256	(46)	(46)	2	2	12 213	12 213
2. Акумулирано изменение на нетните активи от минали години	0402	2 636		114		123		2 873	
3. Изменение на нетните активи за периода	0403	(1 004)	2 636	205	114	0	123	(799)	2 873
Общо за раздел "А":	0400	13 889	14 893	273	68	125	125	14 287	15 086
Б. ПАСИВИ И ПРИХОДИ ЗА БЪДЕЩИ ПЕРИОДИ									
I. Дългосрочни задължения									
1. Дългосрочни задължения по емисии на ценни книжа	0511								
2. Дългосрочни задължения по получени заеми	0512								
3. Други дългоср. з-ния - финансов лизинг и търг. кредит	0513								
Общо за група I:	0510								
II. Краткосрочни задължения									
1. Краткоср. задължения по заеми и емисии на ценни книжа	0521								
2. Задължения към доставчици	0522	97	125					97	125
3. Получени аванси	0523	69	54					69	54
4. Задължения за пенсии, помощи, стипендии, субсидии	0524								
5. Задължения за данъци, мита и такси	0525	36	33					36	33
6. Задължения за вноски към ДОО, НЗОК, ДЗПО	0526								
7. Задължения към персонала	0527	30	8					30	8
8. Задължения по заеми между бюджетни организации	0528								
9. Други краткосрочни задължения	0529	442	237	2		39	40	483	265
Общо за група II:	0520	674	457	2		39	40	714	496
III. Провизии и отсрочени постъпления									
1. Провизии за задължения	0531	350	172					350	172
2. Отсрочени помощи, дарения и трансфери	0532	8	2					8	2
Общо за група III:	0530	358	174					358	174
Общо за раздел "Б":	0500	1 032	630	2		39	40	1 072	670

УНИВЕРСИТЕТ ПО ХРАНИТЕЛНИ ТЕХНОЛОГИИ - ПЛОВДИВ
 (бюджетна организация, предприятие по чл. 165, ал. 1 от ЗПФ, поделение)
 ПЛОВДИВ бул. МАРИЦА 26

ЕИК/БУЛСТАТ

000 455 440

КОД ПО ЕБК

1 7 2 1

телефон:

e-mail

penkapetrova@abv.bg

Web-адрес

БАЛАНС на

УНИВЕРСИТЕТ ПО ХРАНИТЕЛНИ ТЕХНОЛОГИИ - ПЛОВДИВ

към 31 декември 2015 г.

/сборен/ (в хил. лева)

Сума на пасива	0600	14 921	15 523	275	68	164	165	15 360	15 756
В. ЗАДБАЛАНСОВИ ПАСИВИ	0650	327	263					327	272

Дата:

Главен счетоводител:




Ръководител:



УНИВЕРСИТЕТ ПО ХРАНИТЕЛНИ ТЕХНОЛОГИИ - ПЛОВДИВ
(бюджетна организация, предприятие по чл. 165, ал. 1 от ЗПФ, поделение)
ПЛОВДИВ бул. МАРИЦА 26

ЕИК/ БУЛСТАТ 000 455 440

КОД ПО ЕБК 1721

телефон:

e-mail penkapetrova@abv.bg

Web-адрес

БАЛАНС на УНИВЕРСИТЕТ ПО ХРАНИТЕЛНИ ТЕХНОЛОГИИ - ПЛОВДИВ

към

31 декември 2015 г.

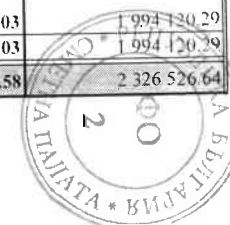
/сборен/

(в лева)

Актив (в левове)

Актив (в левове)

Раздели, групи, статии	Шифр	I. ОТЧЕТНА ГРУПА "БЮДЖЕТ"		II. ОТЧЕТНА ГРУПА "СМЕТКИ ЗА СРЕДСТВА ОТ ЕВРОПЕЙСКИЯ СЪЮЗ"		III. ОТЧЕТНА ГРУПА "ДРУГИ СМЕТКИ И ДЕЙНОСТИ"		IV. ВСИЧКО	
		Текуща година лева)	(в Предходна година 31 декември (в лева)	Текуща година лева)	(в Предходна година 31 декември (в лева)	Текуща година лева)	(в Предходна година 31 декември (в лева)	Текуща година лева)	(в Предходна година 31 декември (в лева)
а	б	1	2	3	4	5	6	7	8
А. НЕФИНАНСОВИ АКТИВИ									
I. Дълготрайни материални активи									
1. Сгради	0011	8 854 186.37	8 777 675.37					8 854 186.37	8 777 675.37
2. Компютри, транспортни средства, оборудване	0012	1 796 638.87	2 647 562.82		39 955.20			1 796 638.87	2 687 518.02
3. Стопански инвентар и други ДМА	0013	40 111.27	91 301.79					40 111.27	91 301.79
4. ДМА в процес на придобиване	0014								
5. Инфраструктурни обекти	0015								
6. Активи с историческа и худ. стойност и книги	0016					123 009.68	122 632.47	123 009.68	122 632.47
7. Земи, гори и трайни насаждения	0017	1 491 800.00	1 491 800.00					1 491 800.00	1 491 800.00
Общо за група I:	0010	12 182 736.51	13 008 339.98		39 955.20	123 009.68	122 632.47	12 305 746.19	13 170 927.65
II. Нематериални дълготрайни активи	0020	46 889.46	30 418.30	1 240.00	16 214.40			48 129.46	46 632.70
III. Краткотрайни материални активи									
1. Материали, продукция, стоки, незавършено произв.	0031	164 505.83	199 527.00					164 505.83	199 527.00
2. Други краткотрайни материални активи	0032								
Общо за група III:	0030	164 505.83	199 527.00					164 505.83	199 527.00
Общо за раздел "А":	0100	12 394 131.80	13 238 285.28	1 240.00	56 169.60	123 009.68	122 632.47	12 518 381.48	13 417 087.35
Б. ФИНАНСОВИ АКТИВИ									
I. Дялове, акции и други ценни книжа									
1. Дялове и акции	0051	7 010.00	7 010.00					7 010.00	7 010.00
2. Държавни/общински ценни книжа	0052								
3. Облигации и други ценни книжа	0053								
Общо за група I:	0050	7 010.00	7 010.00					7 010.00	7 010.00
II. Вземания от заеми									
1. Дългосрочни вземания по заеми	0061								
2. Краткосрочни вземания по заеми	0062								
Общо за група II:	0060								
III. Други вземания									
1. Публични държавни/общински вземания	0071								
2. Вземания от клиенти	0072	3 660.87	600.45					3 660.87	600.45
3. Предоставени аванси	0073	24 657.42	8 307.38					24 657.42	8 307.38
4. Подотчетни лица	0074	3 200.19	500.20					3 200.19	500.20
5. Вземания по заеми м/у бюджетни организации	0075								
6. Други вземания	0076	10 867.70	315 988.32	273 366.37	12 006.99			284 107.07	315 988.32
Общо за група III:	0070	42 386.18	325 396.35	273 366.37	12 006.99			315 625.55	325 396.35
IV. Парични средства									
1. Парични средства в брой	0081								
2. Парични средства в банкови сметки	0082	2 477 090.63	1 952 003.80			40 734.40	42 116.49	2 517 825.03	1 994 120.29
Общо за група IV:	0080	2 477 090.63	1 952 003.80			40 734.40	42 116.49	2 517 825.03	1 994 120.29
Общо за раздел "Б":	0200	2 526 486.81	2 284 410.15	273 366.37	12 006.99	40 734.40	42 116.49	2 840 460.58	2 326 526.64



УНИВЕРСИТЕТ ПО ХРАНИТЕЛНИ ТЕХНОЛОГИИ - ПЛОВДИВ
(бюджетна организация, предприятие по чл. 165, ал. 1 от ЗПФ, поделение)
ПЛОВДИВ бул. МАРИЦА 26

БИК/ БУЛСТАТ 000 455 440
e-mail penkapetrova@abv.bg

КОД ПО ЕБК 1 7 2 1 телефон:
Web-адрес

БА Л А Н С на **УНИВЕРСИТЕТ ПО ХРАНИТЕЛНИ ТЕХНОЛОГИИ - ПЛОВДИВ** към **31 декември 2015 г.** /сборен/ (в лева)

Сума на актива	0300	14 920 618.61	15 522 695.43	274 606.37	68 176.59	163 744.08	164 748.96	15 358 842.06	15 743 613.99
В. ЗАДБАЛАНСОВИ АКТИВИ	0350	2 477 545.07	2 308 467.94			11 633.00	13 954.50	2 489 178.07	2 322 422.44

Пасив (в левове)

Пасив (в левове)

Раздели, групи, статии	Шифър	I. ОТЧЕТНА ГРУПА "БЮДЖЕТ"		II. ОТЧЕТНА ГРУПА "СМЕТКИ ЗА СРЕДСТВА ОТ ЕВРОПЕЙСКИЯ СЪЮЗ"		III. ОТЧЕТНА ГРУПА "ДРУГИ СМЕТКИ И ЛЕЙНОСТИ"		IV. ВСИЧКО	
		Текуща година (в лева)	Предходна година 31 декември (в лева)	Текуща година (в лева)	Предходна година 31 декември (в лева)	Текуща година (в лева)	Предходна година 31 декември (в лева)	Текуща година (в лева)	Предходна година 31 декември (в лева)
а	б	1	2	3	4	5	6	7	8
A. КАПИТАЛ В БЮДЖЕТНИТЕ ПРЕДПРИЯТИЯ									
1. Разполагаем капитал	0401	12 256 449.54	12 256 449.54	(45 723.37)	(45 723.37)	2 173.06	2 173.06	12 212 899.23	12 212 899.23
2. Акумулирано изменение на нетните активи от мн	0402	2 636 163.85		113 899.96		122 632.47		2 872 696.28	
3. Изменение на нетните активи за периода	0403	(1 003 944.00)	2 636 163.85	204 915.82	113 899.96	377.21	122 632.47	(798 650.97)	2 872 696.28
Общо за раздел "А":	0400	13 888 669.39	14 892 613.39	273 092.41	68 176.59	125 182.74	124 805.53	14 286 944.54	15 085 595.51
Б. ПАСИВИ И ПРИХОДИ ЗА БЪДЕЩИ ПЕРИОДИ									
I. Дългосрочни задължения									
1. Дългосрочни задължения по емисии на ценни кни	0511								
2. Дългосрочни задължения по получени заеми	0512								
3. Други дългоср. з-ния - финансов лизинг и търг. к	0513								
Общо за група I:	0510								
II. Краткосрочни задължения									
1. Краткоср. задължения по заеми и емисии на ценни	0521								
2. Задължения към доставчици	0522	96 885.20	124 607.58					96 885.20	124 607.58
3. Получени аванси	0523	68 643.89	54 133.25					68 643.89	54 133.25
4. Задължения за пенсии, помощи, стипендии, субси	0524								
5. Задължения за данъци, мита и такси	0525	36 188.35	32 582.55					36 188.35	32 582.55
6. Задължения за вноски към ДОО, НЗОК, ДЗПО	0526								
7. Задължения към персонала	0527	29 575.44	8 285.88					29 575.44	8 285.88
8. Задължения по заеми м/у бюдж. организации	0528								
9. Други краткосрочни задължения	0529	442 452.88	236 911.45	1 513.96		38 561.34	39 943.43	482 401.18	264 847.89
Общо за група II:	0520	673 745.76	456 520.71	1 513.96		38 561.34	39 943.43	713 694.06	484 457.15
III. Провизии и отсрочени постъпления									
1. Провизии за задължения	0531	349 796.49	171 824.33					349 796.49	171 824.33
2. Отсрочени помощи, дарения и трансфери	0532	8 406.97	1 737.00					8 406.97	1 737.00
Общо за група III:	0530	358 203.46	173 561.33					358 203.46	173 561.33
Общо за раздел "Б":	0500	1 031 949.22	630 082.04	1 513.96		38 561.34	39 943.43	1 071 897.52	658 018.48
Сума на пасива									
В. ЗАДБАЛАНСОВИ ПАСИВИ	0650	327 467.70	263 037.65		9 100.00			327 467.70	272 137.65


Дата:
Главен счетоводител:

ЗА ЗАВЕРКА НА ГОДИШНИЯ ФИНАНСОВ ОТЧЕТ И ВИДОУ ВЪВЕДЕН ДОКЛАД ОТДЕЛНО СТАНОВЯЩЕ КОПИЕ ОТ ПЪРВОТО ЧАСТ ОТ ОТЧЕТА

Датум ескп:

П. Маринов
Е. Симеонов

Ръководител:



УНИВЕРСИТЕТ ПО ХРАНИТЕЛНИ ТЕХНОЛОГИИ - ПЛОВДИВ
(бюджетна организация, предприятие по чл. 165, ал. 1 от ЗПФ, подделение)
ПЛОВДИВ бул. МАРИЦА 26

ЕИК/ БУЛСТАТ 000 455 440

КОД ПО ЕБК 1 7 2 1

телефон:

e-mail penkapetrova@abv.bg

Web-адрес

ОТЧЕТ ЗА ПРИХОДИТЕ И РАЗХОДИТЕ на УНИВЕРСИТЕТ ПО ХРАНИТЕЛНИ ТЕХНОЛОГИИ - ПЛОВДИВ към 31 декември 2015 г. /сборен/ (в левове)

Раздели, групи, статии	Шифър	I. ОТЧЕТНА ГРУПА "БЮДЖЕТ"		II. ОТЧЕТНА ГРУПА "СМЕТКИ ЗА СРЕДСТВА ОТ ЕВРОПЕЙСКИЯ СЪЮЗ"		III. ОТЧЕТНА ГРУПА "ДРУГИ СМЕТКИ И ДЕЙНОСТИ" (ДСД)		IV. ВСИЧКО	
		Текуща година (в левове)	Предходна година 31 декември (в лева)	Текуща година (в левове)	Предходна година 31 декември (в лева)	Текуща година (в левове)	Предходна година 31 декември (в лева)	Текуща година (в левове)	Предходна година 31 декември (в лева)
а	б	1	2	3	4	5	6	7	8
A. ПРИХОДИ, ПОМОЩИ И ДАРЕНИЯ									
I. Текущи приходи									
1. Приходи от данъци и осигурителни вноски	0711								
2. Приходи от такси и лицензии	0712								
3. Приходи от административни глоби и санкции	0713								
4. Приходи от услуги	0714	3 042 685.00	3 278 623.98					3 042 685.00	3 278 623.98
5. Приходи от наеми	0715	682 204.98	730 655.97					682 204.98	730 655.97
6. Приходи от концесии	0716								
7. Приходи от лихви	0717	1 113.97	18 817.70	19.61				1 133.58	18 817.70
8. Приходи от дивиденди и дялово участие	0718								
9. Други текущи приходи и корективи на приходи	0719	36 432.25	54 377.04					36 432.25	54 377.04
Общо за група I:	0710	3 762 436.20	4 082 474.69	19.61				3 762 455.81	4 082 474.69
II. Продажби на нефинансови активи									
1. Продажба на материали, стоки и продукция	0721	84 950.25	95 683.04					84 950.25	95 683.04
2. Продажба на нефинансови дълготрайни активи	0722								
3. Продажба на конфискувани нефинансови активи	0723								
Общо за група II:	0720	84 950.25	95 683.04					84 950.25	95 683.04
III. Коректив за данък в/у приходите от стоп. дейност	0730	(27 432.40)	(28 947.15)					(27 432.40)	(28 947.15)
IV. Приходи от застрахователни обезщетения	0740	1 547.96	5 504.83					1 547.96	5 504.83
V. Приходи от помощи и дарения									
1. Помощи и дарения от Европейския съюз	0751			101 755.65				101 755.65	
2. Други помощи и дарения от чужбина	0752		23 400.00	35 204.94				35 204.94	23 400.00
3. Др. безвъзмездно получени средства по межд. програми	0753								
4. Помощи и дарения от страната	0754	97 515.71	42 306.59			530.00		98 045.71	42 306.59
Общо за група V:	0750	97 515.71	65 706.59	136 960.59		530.00		235 006.30	65 706.59
Общо за раздел "A":	0700	3 919 017.72	4 220 422.00	136 980.20		530.00		4 056 527.92	4 220 422.00
Б. РАЗХОДИ									
I. Текущи нелихвени разходи									
1. Разходи за материали	0601	1 108 471.72	1 090 000.60	467.95	6 645.06			1 108 939.67	1 096 645.66
2. Разходи за външни услуги и наеми	0602	423 256.01	463 957.80	136 677.50	530 737.60			559 933.51	994 695.40
3. Разходи за амортизации	0603								
4. Разходи за възнаграждения на персонал	0604	6 745 644.71	6 330 726.64	131 518.89	271 117.44			6 877 163.60	6 601 844.08
5. Разходи за осигурителни вноски	0605	1 095 709.15	1 024 129.55	6 768.27	34 844.03			1 102 477.42	1 058 973.58
6. Разходи за данъци и такси	0606	109 860.99	113 201.58					109 860.99	113 201.58
7. Разходи за командировки	0607	60 534.40	115 461.06	66 031.80				126 566.20	115 461.06
8. Разходи за застраховане и други финансови услуги	0608	11 057.88	12 414.22	86.05				11 143.93	12 414.22
9. Други нелихвени разходи и корективи на разходи	0609	175 474.39	190 703.69					175 474.39	190 703.69
10. Разходи за провизии за вземания	0611	(335.20)	(8 856.59)					(335.20)	(8 856.59)
Общо за група I:	0610	9 729 674.05	9 331 738.55	341 550.46	843 344.13			10 071 224.51	10 175 082.68
II. Отчетна стойност на продадени нефин. активи									
1. на продадени материали, стоки и продукция	0621	50 984.44	58 448.06					50 984.44	58 448.06
2. на продадени нефинансови дълготрайни активи	0622								
3. на продадени конфискувани нефинансови активи	0623								
Общо за група II:	0620	50 984.44	58 448.06					50 984.44	58 448.06
III. Разходи за лихви									
1. Разходи за лихви по заеми и дългове	0631								
2. Други разходи за лихви	0632	246.62	22.33					246.62	22.33
Общо за група III:	0630	246.62	22.33					246.62	22.33

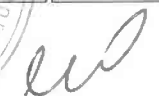

Раздели, групи, статии	Шифър	I. ОТЧЕТНА ГРУПА "БЮДЖЕТ"		II. ОТЧЕТНА ГРУПА "СМЕТКИ ЗА СРЕДСТВА ОТ ЕВРОПЕЙСКИЯ СЪЮЗ"		III. ОТЧЕТНА ГРУПА "ДРУГИ СМЕТКИ И ДЕЙНОСТИ" (ДСД)		IV. ВСИЧКО	
		Текуща година (в левове)	Преходна година 31 декември (в лева)	Текуща година (в левове)	Преходна година 31 декември (в лева)	Текуща година (в левове)	Преходна година 31 декември (в лева)	Текуща година (в левове)	Преходна година 31 декември (в лева)
а	б	1	2	3	4	5	6	7	8
IV. Трансфери към домакинства									
1. Осигурителни плащания и други текущи трансфери	0641	572 403.53	758 985.57	538 998.03	1 021 240.00			1 111 401.56	1 780 225.57
2. Капиталови трансфери към домакинства	0642								
Общо за група IV:	0640	572 403.53	758 985.57	538 998.03	1 021 240.00			1 111 401.56	1 780 225.57
V. Субсидии и капиталови трансфери									
1. Текущи субсидии и трансфери към други лица	0651	6 624.86	4 468.66	29.34				6 654.20	4 468.66
2. Капиталови трансфери към други лица	0652								
Общо за група V:	0650	6 624.86	4 468.66	29.34				6 654.20	4 468.66
VI. Разходи за активи, капитализирани в ДСД	0660	9 258.15	7 300.00					9 258.15	7 300.00
VII. Коректив за придобиване по стопански начин	0670	(9 584.26)	(26 880.48)					(9 584.26)	(26 880.48)
Общо за раздел "Б":	0600	10 359 607.39	10 134 082.69	880 577.83	1 864 584.13			11 240 185.22	11 998 666.82
В. ТРАНСФЕРИ М/У БЮДЖЕТНИ ОРГАНИЗАЦИИ									
1. Касови трансфери м/у бюджетни организации (нето)	0671	6 424 469.10	6 774 843.34	949 348.06	1 978 484.09			7 373 817.16	8 753 327.43
2. Приписани трансфери м/у бюджетни организации (нето)	0672	98 298.00	98 298.00					98 298.00	98 298.00
Общо за раздел "В":	0670	6 522 767.10	6 873 141.34	949 348.06	1 978 484.09			7 472 115.16	8 851 625.43
Г. РЕЗУЛТАТ ОТ ФИНАНСОВИ ОПЕРАЦИИ									
1. Нето-резултат от продажби на финансови активи	0761								
2. Курсови разлики от валутни операции (нето)	0762	(20.09)	(645.96)	(584.79)				(604.88)	(645.96)
Общо за раздел "Г":	0760	(20.09)	(645.96)	(584.79)				(604.88)	(645.96)
Д. ПРЕОЦЕНКИ И ДРУГИ СЪБИТИЯ									
I. Прехвърлени нетни активи									
1. Прехвърлени нетни активи м/у бюдж. организации	0771	57 669.60	54 733.20	(56 169.60)				1 500.00	54 733.20
2. Прехвърлени нетни активи от/за други предприятия	0772								
Общо за група I:	0770	57 669.60	54 733.20	(56 169.60)				1 500.00	54 733.20
II. Промяна в нетните активи от преоценки (нето)									
1. Преоценки на нефинансови активи	0781	(953 508.47)	1 160.54					(953 508.47)	1 160.54
2. Преоценки на финансови активи	0782	4.16						4.16	
3. Преоценки на пасиви	0783								
Общо за група II:	0780	(953 504.31)	1 160.54					(953 504.31)	1 160.54
III. Прираст на нетните активи от други събития									
1. Прираст от конфискувани активи	0791								
2. Отписани задължения	0792								
3. Увеличение на нефинансови активи от други събития	0793	118 755.77	1 637 841.07			273.71	122 660.71	119 029.48	1 760 501.78
4. Увеличение на финансови активи от други събития	0794			55 919.78				55 919.78	
5. Намаление на пасиви от други събития	0795								
Общо за група III:	0790	118 755.77	1 637 841.07	55 919.78		273.71	122 660.71	174 949.26	1 760 501.78
IV. Намаление на нетните активи от други събития									
1. Отписани публични вземания	0691								
2. Отписани други вземания	0692		484.94						484.94
3. Намаление на нефинансови активи от други събития	0693	253 102.62	15 920.71			426.50	28.24	253 529.12	15 948.95
4. Намаление на финансови активи от други събития	0694								
5. Увеличение на пасиви от други събития	0695	55 919.78						55 919.78	
Общо за група IV:	0690	309 022.40	16 405.65			426.50	28.24	309 448.90	16 433.89
Общо за раздел "Д": (I. + II. + III - IV.)	0799	(1 086 101.34)	1 677 329.16	(249.82)		(152.79)	122 632.47	(1 086 503.95)	1 799 961.63
Промяна на нетните активи за периода	1000	(1 083 944.00)	2 636 163.85	204 915.82	113 899.96	377.21	122 632.47	(798 650.87)	2 872 699.28

Дата:

Главен счетоводител:



Ръководител:

УНИВЕРСИТЕТ ПО ХРАНИТЕЛНИ ТЕХНОЛОГИИ - ПЛОВДИВ
(бюджетна организация, предприятие по чл. 165, ал. 1 от ЗПФ, поделение)
ПЛОВДИВ бул. МАРИЦА 26

ЕИК/БУЛСТАТ

000 455 440

КОД ПО ЕБК

1 7 2 1

телефон:

e-mail

penkapetrova@abv.bg

Web-адрес

ОТЧЕТ ЗА ПРИХОДИТЕ И РАЗХОДИТЕ на

УНИВЕРСИТЕТ ПО ХРАНИТЕЛНИ ТЕХНОЛОГИИ - ПЛОВДИВ

към 31 декември 2015 г.

/сборен/

(в хил. лева)

Раздели, групи, статии	Шифър	I. ОТЧЕТНА ГРУПА "БЮДЖЕТ"		ПОТЧЕТНА ГРУПА "СМЕТКИ ЗА СРЕДСТВА ОТ ЕВРОПЕЙСКИЯ СЪЮЗ"		III. ОТЧЕТНА ГРУПА "ДРУГИ СМЕТКИ И ДЕЙНОСТИ" (ДСД)		IV. ВСИЧКО	
		Текуща година	Преходна година (31 декември)	Текуща година	Преходна година (31 декември)	Текуща година	Преходна година (31 декември)	Текуща година	Преходна година (31 декември)
а	б	1	2	3	4	5	6	7	8
А. ПРИХОДИ, ПОМОЩИ И ДАРЕНИЯ									
I. Текущи приходи									
1. Приходи от данъци и осигурителни вноски	0711								
2. Приходи от такси и лицензи	0712								
3. Приходи от административни глоби и санкции	0713								
4. Приходи от услуги	0714	3 043	3 279					3 043	3 279
5. Приходи от наеми	0715	682	731					682	731
6. Приходи от концесии	0716								
7. Приходи от лихви	0717	1	19	0				1	19
8. Приходи от дивиденди и дялово участие	0718								
9. Други текущи приходи	0719	36	54					36	54
Общо за група I:	0710	3 762	4 082	0				3 762	4 082
II. Продажби на нефинансови активи									
1. Продажба на материали, стоки и продукция	0721	85	96					85	96
2. Продажба на нефинансови дълготрайни активи	0722								
3. Продажба на конфискувани нефинансови активи	0723								
Общо за група II:	0720	85	96					85	96
III. Коректив за данък в/у приходите от стопанска дейност	0730	(27)	(29)					(27)	(29)
IV. Приходи от застрахователни обезщетения	0740	2	6					2	6
V. Приходи от помощи и дарения									
1. Помощи и дарения от Европейския съюз	0751			102				102	
2. Други помощи и дарения от чужбина	0752		23	35				35	23
3. Други безвъзмездно получени средства по международни програми	0753								
4. Помощи и дарения от страната	0754	98	42			1		98	42
Общо за група V:	0750	98	66	137		1		235	66
Общо за раздел "А":	0700	3 919	4 220	137		1		4 057	4 220
Б. РАЗХОДИ									
I. Текущи нелихвени разходи									
1. Разходи за материали	0601	1 108	1 090	0	7			1 109	1 097
2. Разходи за външни услуги и наеми	0602	423	464	137	531			560	995
3. Разходи за амортизации	0603								
4. Разходи за възнаграждения на персонал	0604	6 746	6 331	132	271			6 877	6 602
5. Разходи за осигурителни вноски	0605	1 096	1 024	7	35			1 102	1 059
6. Разходи за данъци и такси	0606	110	113					110	113
7. Разходи за командировки	0607	61	115	66				127	115
8. Разходи за застраховане и други финансови услуги	0608	11	12	0				11	12
9. Други нелихвени разходи и корективи на разходи	0609	175	191					175	191
10. Разходи за провизии за вземания	0611	(0)	(9)					(0)	(9)
Общо за група I:	0610	9 730	9 332	342	843			10 071	10 175
II. Отчетна стойност на продадени нефинансови активи									
1. на продадени материали, стоки и продукция	0621	51	58					51	58
2. на продадени нефинансови дълготрайни активи	0622								
3. на продадени конфискувани нефинансови активи	0623								
Общо за група II:	0620	51	58					51	58
III. Разходи за лихви									
1. Разходи за лихви по заеми и дългове	0631								
2. Други разходи за лихви	0632	0	0					0	0
Общо за група III:	0630	0	0					0	0

Раздели, групи, статии	Шифър	I. ОТЧЕТНА ГРУПА "БЮДЖЕТ"		II. ОТЧЕТНА ГРУПА "СМЕТКИ ЗА СРЕДСТВА ОТ ЕВРОПЕЙСКИЯ СЪЮЗ"		III. ОТЧЕТНА ГРУПА "ДРУГИ СМЕТКИ И ДЕЙНОСТИ" (ДСД)		IV. ВСИЧКО	
		Текуща година	Преходна година (31 декември)	Текуща година	Преходна година (31 декември)	Текуща година	Преходна година (31 декември)	Текуща година	Преходна година (31 декември)
а	б	1	2	3	4	5	6	7	8
IV. Трансфери към домакинства									
1. Осигурителни плащания и други текущи трансфери	0641	572	759	539	1 021			1 111	1 780
2. Капиталови трансфери към домакинства	0642								
Общо за група IV:	0640	572	759	539	1 021			1 111	1 780
V. Субсидии и капиталови трансфери									
1. Текущи субсидии и трансфери към други лица	0651	7	4	0				7	4
2. Капиталови трансфери към други лица	0652								
Общо за група V:	0650	7	4	0				7	4
VI. Разходи за активи, капитализирани в отчетна група "ДСД"	0660	9	7					9	7
VII. Коректив за придобиване по стопански начин	0670	(10)	(27)					(10)	(27)
Общо за раздел "Б":	0600	10 360	10 134	881	1 865			11 240	11 999
В. ТРАНСФЕРИ МЕЖДУ БЮДЖЕТНИ ОРГАНИЗАЦИИ									
1. Касови трансфери между бюджетни организации (нето)	0671	6 424	6 775	949	1 978			7 374	8 753
2. Приписани трансфери между бюджетни организации (нето)	0672	98	98					98	98
Общо за раздел "В":	0670	6 523	6 873	949	1 978			7 472	8 852
Г. РЕЗУЛТАТ ОТ ФИНАНСОВИ ОПЕРАЦИИ									
1. Нето-резултат от продажби на финансови активи	0761								
2. Курсови разлики от валутни операции (нето)	0762	(0)	(1)	(1)				(1)	(1)
Общо за раздел "Г":	0760	(0)	(1)	(1)				(1)	(1)
Д. ПРЕОЦЕНКИ И ДРУГИ СЪБИТИЯ									
I. Прехвърлени нетни активи									
1. Прехвърлени нетни активи между бюджетни организации	0771	58	55	(56)				2	55
2. Прехвърлени нетни активи от/за други предприятия	0772								
Общо за група I:	0770	58	55	(56)				2	55
II. Промяна в нетните активи от преоценки (нето)									
1. Преоценки на нефинансови активи	0781	(954)	1					(954)	1
2. Преоценки на финансови активи	0782	0						0	
3. Преоценки на пасиви	0783								
Общо за група II:	0780	(954)	1					(954)	1
III. Прираст на нетните активи от други събития									
1. Прираст от конфискувани активи	0791								
2. Отписани задължения	0792								
3. Увеличение на нефинансови активи от други събития	0793	119	1 638			0	123	119	1 761
4. Увеличение на финансови активи от други събития	0794			56				56	
5. Намаление на пасиви от други събития	0795								
Общо за група III:	0790	119	1 638	56		0	123	175	1 761
IV. Намаление на нетните активи от други събития									
1. Отписани публични вземания	0691								
2. Отписани други вземания	0692		0						0
3. Намаление на нефинансови активи от други събития	0693	253	16			0	0	254	16
4. Намаление на финансови активи от други събития	0694								
5. Увеличение на пасиви от други събития	0695	56						56	
Общо за група IV:	0690	309	16			0	0	309	16
Общо за раздел "Д": (I. + II. +III - IV.)	0799	(1 086)	1 677	(0)		(0)	123	(1 087)	1 800
Пзменение на нетните активи за периода	1000	(1 004)	2 636	205	114	0	123	(799)	2 873

Дата:

Главен счетоводител:




Ръководител:

