

**ОТЧЕТ ЗА КАСОВОТО ИЗПЪЛНЕНИЕ НА БЮДЖЕТА, СРЕДСТВАТА ОТ ЕВРОПЕЙСКИЯ СЪЮЗ И ЧУЖДИТЕ СРЕДСТВА**

за периода от до

01.1.2015 г.

31.12.2015 г.

УНИВЕРСИТЕТ ПО ХРАНИТЕЛНИ ТЕХНОЛОГИИ-ПЛОВДИВ

(наименование на разпоредителя с бюджет)

Министерство на образованието и науката

код по ЕБК:

1700

(наименование на първостепенния разпоредител с бюджет)


финансово-правна форма

0

БЮДЖЕТ

(в левове)

ПОКАЗАТЕЛИ	Годишен уточнен план 2015 г.	ОТЧЕТ 2015 г.	ОТЧЕТНИ ДАННИ ЗА:			
			левови сметки и СЕБРА	валутни сметки	операции в брой (в левове и валута)	операции приравнени на касов поток
(а)	(1)	(2)	(3)	(4)	(5)	(6)
<b>I. СОБСТВЕНИ ПРИХОДИ И ПОМОЩИ</b>	<b>4 180 040</b>	<b>3 860 557</b>	<b>2 876 227</b>	<b>-34</b>	<b>984 364</b>	<b>0</b>
1. Данъчни приходи	0	0	0	0	0	0
2. Други приходи	4 108 040	3 789 043	2 804 783	-34	984 294	0
2.1 Приходи и доходи от собственост	4 181 540	3 871 889	2 894 735	0	977 154	0
в т. ч. вноски от приходи на държавни и общински предприятия и институции	0	0	0	0	0	0
нетни приходи от продажба на услуги, стоки и продукция	3 420 220	3 173 477	2 807 574	0	365 903	0
приходи от наеми на имущество и земя	760 000	697 299	86 048	0	611 251	0
2.2 Приходи от такси	0	0	0	0	0	0
2.3 Глоби, санкции и наказателни лихви	15 000	7 140	0	0	7 140	0
2.4 Други неданъчни приходи	-88 500	-89 986	-89 952	-34	0	0
2.5 Постъпления от продажба на нефинансови активи	0	0	0	0	0	0
3. Помощи и дарения от страната	72 000	71 514	71 444	0	70	0
4. Помощи и дарения от чужбина	0	0	0	0	0	0
<b>II. РАЗХОДИ</b>	<b>11 614 340</b>	<b>10 214 415</b>	<b>7 013 537</b>	<b>0</b>	<b>784 506</b>	<b>2 416 372</b>
1. Заплати и възнаграждения за персонала, нает по трудови и служебни прав.	6 612 077	6 113 848	4 507 439	0	311 502	1 294 907
2. Други възнаграждения и плащания за персонала	590 000	431 112	165 273	0	240 083	25 756
3. Осигурителни вноски	1 142 567	1 095 709	0	0	0	1 095 709
4. Издръжка	2 263 496	1 807 646	1 577 416	0	230 230	0
5. Лихви	0	0	0	0	0	0
в т. ч. външни	0	0	0	0	0	0
6. Социални разходи, стипендии	685 819	572 404	569 970	0	2 434	0
в т. ч. стипендии	685 819	572 404	569 970	0	2 434	0
7. Субсидии	0	0	0	0	0	0
8. Придобиване на нефинансови активи	320 381	193 696	193 439	0	257	0
9. Капиталови трансфери	0	0	0	0	0	0
10. Прираст на държавния резерв и изкупуване на земеделска продукция	0	0	0	0	0	0
в т. ч. плащания за попълване на държавния резерв	0	0	0	0	0	0
постъпления от продажби на държавния резерв (-)	0	0	0	0	0	0
11. Резерв за непредвидени и неотложни разходи	0	0	0	0	0	0



<b>III. Трансфери</b>	<b>6 424 469</b>	<b>6 424 469</b>	<b>4 093 174</b>	<b>0</b>	<b>0</b>	<b>2 331 295</b>
1. Трансфери от/за ЦБ за/от други бюджети	0	0	0	0	0	0
2. Други трансфери	6 424 469	6 424 469	4 093 174	0	0	2 331 295
в т. ч. временни безлихвени заеми	0	0	0	0	0	0
трансфери за отчислени постъпления	0	0	0	0	0	0
3. Трансфери за поети осигурителни вноски и данъци	0	0	0	0	0	0
<b>IV. Вноска в бюджета на ЕС</b>	<b>0</b>	<b>0</b>	<b>0</b>	<b>0</b>	<b>0</b>	<b>0</b>
<b>V. Дефицит / излишък = I - II + III - IV</b>	<b>(1 009 831)</b>	<b>70 611</b>	<b>(44 136)</b>	<b>(34)</b>	<b>199 858</b>	<b>(85 077)</b>
<b>VI. Финансиране</b>	<b>1 009 831</b>	<b>(70 611)</b>	<b>44 136</b>	<b>34</b>	<b>(199 858)</b>	<b>85 077</b>
1. Външно финансиране	0	0	0	0	0	0
получени външни заеми	0	0	0	0	0	0
погашения по външни заеми	0	0	0	0	0	0
държавни /общински/ ЦК емитирани на м/нар. капиталови пазари	0	0	0	0	0	0
получени погашения по предоставени кредити от други държави	0	0	0	0	0	0
операции с др. ЦК и финансови активи	0	0	0	0	0	0
остатък в лв.равн. по валутни сметки и каса в чужбина от предх. период	0	0	0	0	0	0
наличности в лв. равн.по валутни сметки и каса в чужб. в кр.на периода	0	0	0	0	0	0
2. Придобиване на дялове, акции, съучастия и др. финансови активи	0	0	0	0	0	0
3. Възмездни средства	0	0	0	0	0	0
предоставени	0	0	0	0	0	0
възстановени	0	0	0	0	0	0
нето плащания по активирани гаранции, поръчителства и преоформен дълг	0	0	0	0	0	0
предоставени заеми към крайни бенифициенти	0	0	0	0	0	0
възстановени суми по заеми от крайни бенифициенти	0	0	0	0	0	0
4. Приватизация	0	0	0	0	0	0
5. Покупко-продажба на държавни/общински/ ценни книжа от бюдж. предприятия	0	0	0	0	0	0
6. Друго вътрешно финансиране	0	527 902	440 932	100 696	-10 739	-2 987
операции по вътрешен дълг и финан. активи- нето	0	0	0	0	0	0
друго финансиране	0	527 902	440 932	100 696	-10 739	-2 987
7. Суми по разчети за поети осигур, вноски и данъци	0	-73 431	-161 495	0	0	88 064
8. Наличности в началото на периода	1 952 004	1 952 004	1 797 008	154 996	0	0
9 Наличности в края на периода	-942 173	-2 477 090	-2 247 084	-230 006	0	0
10. Преоценка на валутни наличности	0	4	0	4	0	0
11. Депозити и сметки консолидирани в "Единната сметка" от предх. период	0	0	0	0	0	0
12. Депозити и сметки консолидирани в "Единната сметка" в края на периода	0	0	0	0	0	0
13. Касови операции, депозити, покупко-продажба на валута и сетълмент	0	0	214 775	-25 656	-189 119	0
в т. ч. покупко-продажба на валута (+/-)	0	0	0	0	0	0

penkapetrova@abv.bg

(e-mail)

ИЗГОТВИЛ:

Таня Диварова

ГЛ. СЧЕТОВОДИТЕЛ:

Пенка Петрова

032/642-978

032/643-009

(служебни телефони)

20.01.2016 г.

(дата)

РЪКОВОДИТЕЛ:

проф. д-н инж. Кольо Динков

ОТЧЕТНИ ДАННИ ПО ЕБК ЗА ИЗПЪЛНЕНИЕТО НА БЮДЖЕТА



УНИВЕРСИТЕТ ПО ХРАНИТЕЛНИ ТЕХНОЛОГИИ-ПЛОВДИВ (наименование на разпоредителя с бюджет)	за периода	от	до
	01.1.2015 г.		31.12.2015 г.
Министерство на образованието и науката (наименование на първостепенния разпоредител с бюджет)	код по ЕБК:	1700	
ФИНАНСОВО-ПРАВНА ФОРМА	0	БЮДЖЕТ	

I. ПРИХОДИ, ПОМОЩИ И ДАРЕНИЯ		Уточнен план	ОТЧЕТНИ ДАННИ					
§§	под-§§	НАИМЕНОВАНИЕ	2015	ОБЩО	левои сметки и СЕБРА	валутни сметки	операции в брой (в левове и валута)	операции приравнени на касов поток
	01		(1)	(2)	(3)	(4)	(5)	(6)
<b>24-00 Приходи и доходи от собственост</b>			4 181 540	3 871 889	2 894 735	0	977 154	0
	24-04	нетни приходи от продажби на услуги, стоки и продукция	3 420 220	3 173 477	2 807 574		365 903	
	24-05	приходи от наеми на имущество	760 000	697 299	86 048		611 251	
	24-08	приходи от лихви по текущи банкови сметки	320	279	279			
	24-09	приходи от лихви по срочни депозити	1 000	834	834			
<b>28-00 Глоби, санкции и наказателни лихви</b>			15 000	7 140	0	0	7 140	0
	28-02	глоби, санкции, неустойки, наказателни лихви, обезщетения и начети	15 000	7 140			7 140	
<b>36-00 Други приходи</b>			49 500	31 856	31 890	-34	0	0
	36-01	реализирани курсови разлики от валутни операции (нето) (+/-)	-500	-34			-34	
	36-11	получени застрахователни обезщетения за ДМА	5 000	1 548	1 548			
	36-19	други неданъчни приходи	45 000	30 342	30 342			
<b>37-00 Внесени ДДС и други данъци върху продажбите</b>			-138 000	-121 842	-121 842	0	0	0
	37-01	внесен ДДС (-)	-108 000	-92 895	-92 895			
	37-02	внесен данък върху приходите от стопанска дейност на бюджетните предприятия (-)	-30 000	-28 947	-28 947			
<b>45-00 Помощи и дарения от страната</b>			72 000	71 514	71 444	0	70	0
	45-01	текущи помощи и дарения от страната	72 000	71 514	71 444		70	
всичко	99-99	<b>I. ВСИЧКО ПРИХОДИ, ПОМОЩИ И ДАРЕНИЯ</b>	4 180 040	3 860 557	2 876 227	-34	984 364	0

ОТЧЕТНИ ДАННИ ПО ЕБК ЗА ИЗПЪЛНЕНИЕТО НА БЮДЖЕТА

УНИВЕРСИТЕТ ПО ХРАНИТЕЛНИ ТЕХНОЛОГИИ-ПЛОВДИВ (наименование на разпоредителя с бюджет)	за периода	от	до
	01.1.2015 г.		31.12.2015 г.
Министерство на образованието и науката (наименование на първостепенния разпоредител с бюджет)	код по ЕБК:	1700	
ФИНАНСОВО-ПРАВНА ФОРМА	0	БЮДЖЕТ	

II. РАЗХОДИ - РЕКАПИТУЛАЦИЯ ПО ПАРАГРАФИ И ПОДПАРАГРАФИ		Уточнен план	ОТЧЕТНИ ДАННИ					
§§	под-§§	НАИМЕНОВАНИЕ НА ПАРАГРАФИТЕ И ПОДПАРАГРАФИТЕ	2015	ОБЩО	левои сметки и СЕБРА	валутни сметки	операции в брой (в левове и валута)	операции приравнени на касов поток
	02		(1)	(2)	(3)	(4)	(5)	(6)
<b>01-00 Заплати и възнаграждения за персонала, нает по трудови и служебни правоотношения</b>			6 612 077	6 113 848	4 507 439	0	311 502	1 294 907
	01-01	заплати и възнаграждения на персонала нает по трудови правоотношения	6 612 077	6 113 848	4 507 439	0	311 502	1 294 907
<b>02-00 Други възнаграждения и плащания за персонала</b>			590 000	431 112	165 273	0	240 083	25 756
	02-02	за персонала по извънтрудови правоотношения	345 000	218 984	-10 325	0	203 553	25 756
	02-05	изплатени суми от СБКО за облекло и други на персонала, с характер на възнаграждение	125 000	116 898	105 345	0	11 553	0
	02-08	обезщетения за персонала, с характер на възнаграждение	120 000	95 230	70 253	0	24 977	0
<b>05-00 Задължителни осигурителни вноски от работодатели</b>			1 142 567	1 095 709	0	0	0	1 095 709
	05-51	осигурителни вноски от работодатели за Държавното обществено осигуряване (ДОО)	714 104	686 407	0	0	0	686 407
	05-60	здравно-осигурителни вноски от работодатели	317 380	299 999	0	0	0	299 999
	05-80	вноски за допълнително задължително осигуряване от работодатели	111 083	109 303	0	0	0	109 303
<b>10-00 Издръжка</b>			2 142 496	1 689 449	1 461 716	0	227 733	0
	10-11	Храна	12 000	10 660	3 824	0	6 836	0
	10-12	Медикаменти	500	34	0	0	34	0
	10-13	Постелен инвентар и облекло	10 000	555	0	0	555	0
	10-14	Учебни и научно-изследователски разходи и книги за библиотеките	250 000	156 464	143 708	0	12 756	0
	10-15	материали	290 603	277 958	202 983	0	74 975	0
	10-16	вода, горива и енергия	925 393	815 327	815 765	0	-438	0
	10-20	разходи за външни услуги	290 000	141 381	73 943	0	67 438	0
	10-30	Текущ ремонт	215 500	215 391	214 242	0	1 149	0
	10-51	командировки в страната	62 000	43 834	0	0	43 834	0
	10-52	краткосрочни командировки в чужбина	70 000	16 701	-3 703	0	20 404	0
	10-62	разходи за застраховки	15 000	10 514	10 418	0	96	0
	10-69	други финансови услуги	1 000	544	536	0	8	0
	10-92	разходи за договорни санкции и неустойки, съдебни обезщетения и разноски	400	0	0	0	0	0
	10-98	други разходи, неklasифицирани в другите параграфи и подпараграфи	100	86	0	0	86	0
<b>19-00 Платени данъци, такси и административни санкции</b>			113 000	111 572	109 793	0	1 779	0
	19-01	платени държавни данъци, такси, наказателни лихви и административни санкции	5 000	4 075	2 296	0	1 779	0
	19-81	платени общински данъци, такси, наказателни лихви и административни санкции	108 000	107 497	107 497	0	0	0
<b>40-00 Стипендии</b>			685 819	572 404	569 970	0	2 434	0
<b>46-00 Разходи за членски внос и участие в нетърговски организации и дейности</b>			8 000	6 625	5 907	0	718	0
<b>51-00 Основен ремонт на дълготрайни материални активи</b>			126 677	75 011	75 011	0	0	0
<b>52-00 Придобиване на дълготрайни материални активи</b>			188 704	118 428	118 428	0	0	0
	52-01	придобиване на компютри и хардуер	72 704	70 531	70 531	0	0	0
	52-03	придобиване на друго оборудване, машини и съоръжения	111 000	47 897	47 897	0	0	0
	52-05	придобиване на стопански инвентар	5 000	0	0	0	0	0
<b>53-00 Придобиване на нематериални дълготрайни активи</b>			5 000	257	0	0	257	0
	53-01	придобиване на програмни продукти и лицензи за програмни продукти	5 000	257	0	0	257	0
всичко	99-99	<b>II. ВСИЧКО РАЗХОДИ - РЕКАПИТУЛАЦИЯ ПО ПАРАГРАФИ И ПОДПАРАГРАФИ</b>	11 614 340	10 214 415	7 013 537	0	784 506	2 416 372

ОТЧЕТНИ ДАННИ ПО ЕБК ЗА ИЗПЪЛНЕНИЕТО НА БЮДЖЕТА

УНИВЕРСИТЕТ ПО ХРАНИТЕЛНИ ТЕХНОЛОГИИ-ПЛОВДИВ (наименование на разпоредителя с бюджет)	за периода	от	до
	01.1.2015 г.		31.12.2015 г.

Министерство на образованието и науката	код по ЕБК:	1700
(наименование на първостепенния разпоредител с бюджет)		
ФИНАНСОВО-ПРАВНА ФОРМА	0	БЮДЖЕТ

**НАТУРАЛНИ ПОКАЗАТЕЛИ - РЕКАПИТУЛАЦИЯ**

МЯРКА	Код 9 8	Общи натурални показатели	План	Отчет
	9 8 0 1	Щатни бройки	475	456
	9 8 1 1	в т.ч.: по трудови правоотношения	475	456
	9 8 1 2	по служебни правоотношения	0	0
	9 8 0 2	Средногодишни щатни бройки	469	447
	9 8 2 1	в т.ч.: по трудови правоотношения	469	447
	9 8 2 2	по служебни правоотношения	0	0
	9 8 0 3	Средна годишна брутна заплата	14 098	13 678
	9 8 3 1	в т.ч.: по трудови правоотношения	14 098	13 678
	9 8 3 2	по служебни правоотношения	0	0
	9 8 0 4	Брой на моторни превозни средства	6	6
	9 8 0 5	- в т.ч. - леки автомобили	4	4
	9 8 0 6	- санитарни линейки	0	0
	9 8 0 7	Брой ученици, финансирани по единни разходни стандарти	0	0
	9 8 0 8	Средна годишна брутна заплата за дейности, финансирани по единни разходни		
	9 8 0 9	Щатни бройки за дейности, финансирани по единни разходни стандарти	0	0
	9 8 1 0	Средногодишни щатни бройки за дейности, финансирани по единни разходни	0	0
	9 8 1 3	Средногодишен приравнен брой учащи във ВУ, финансирани по норматив за издръжка	3 174	3 110
	9 8 1 4	Брой леглодни в студентски общежития	362 683	362 683
	9 8 1 5	Брой хранодни в студентски стол	0	0
	9 8 1 7	Болнични легла	0	0
	9 8 1 8	Обем радиопрограма /часове/	0	0
	9 8 1 9	Обем телевизионна програма /часове/	0	0

**ЗАБЕЛЕЖКА:**

За натурални показатели, не включени в този отчет, специфични за конкретна дейност се представят отделни справки, допълнително определени от Министерството на финансите.

**ОТЧЕТНИ ДАННИ ПО ЕБК ЗА ИЗПЪЛНЕНИЕТО НА БЮДЖЕТА**

УНИВЕРСИТЕТ ПО ХРАНИТЕЛНИ ТЕХНОЛОГИИ-ПЛОВДИВ			за периода	от до
(наименование на разпоредителя с бюджет)			01.1.2015 г.	31.12.2015 г.
Министерство на образованието и науката	код по ЕБК:	1700		
(наименование на първостепенния разпоредител с бюджет)				
ФИНАНСОВО-ПРАВНА ФОРМА	0	БЮДЖЕТ		

§§		под-§§	НАИМЕНОВАНИЕ НА ПАРАГРАФИТЕ И ПОДПАРАГРАФИТЕ	Уточнен план	ОТЧЕТНИ ДАННИ				
				2015	ОБЩО	левова сметки и СЕБРА	валутни сметки	операции в брой (в левове и валута)	операции приравнени на касов поток
III. ТРАНСФЕРИ				(1)	(2)	(3)	(4)	(5)	(6)
32-00	Предоставени субсидии от държавния бюджет за БАН и държавните висши училища (нето)			6 459 162	6 459 162	4 127 867	0	0	2 331 295
	32-30	получени от държавните висши училища трансфери от ДБ (+)		6 459 162	6 459 162	4 127 867			2 331 295
61-00	Трансфери между бюджети (нето)			-16 128	-16 128	-16 128	0	0	0
	61-01	трансфери между бюджети - получени трансфери (+)		48 005	48 005	48 005			
	61-02	трансфери между бюджети - предоставени трансфери (-)		-64 133	-64 133	-64 133			
62-00	Трансфери между бюджети и сметки за средствата от ЕС (нето)			-18 565	-18 565	-18 565	0	0	0
	62-01	- получени трансфери (+)			0				
	62-02	- предоставени трансфери (-)		-18 565	-18 565	-18 565			
	69-01	Трансфери за поети данъци върху доходите на физически лица			533 758	x	x	x	533 758
	69-05	Трансфери за поети осигурителни вноски за ДОО			1 190 625	x	x	x	1 190 625
	69-06	Трансфери за поети осигурителни вноски за здравно осигуряване			496 808	x	x	x	496 808
	69-07	Трансфери за поети осигурителни вноски за ДЗПО			195 181	x	x	x	195 181
	69-08	Корективен трансфер за поети осигурителни вноски и данъци			-85 077	x	x	x	-85 077
	69-09	Разпределени суми на трансфери за поети осигурителни вноски и данъци (-)			-2 331 295	x	x	x	-2 331 295
всичко	99-99	III. ВСИЧКО ТРАНСФЕРИ		6 424 469	6 424 469	4 093 174	0	0	2 331 295
всичко	99-99	IV. ВСИЧКО ВРЕМЕННИ БЕЗЛИХВЕНИ ЗАЕМИ		0	0	0	0	0	0

**ОТЧЕТНИ ДАННИ ПО ЕБК ЗА ИЗПЪЛНЕНИЕТО НА БЮДЖЕТА**

УНИВЕРСИТЕТ ПО ХРАНИТЕЛНИ ТЕХНОЛОГИИ-ПЛОВДИВ			за периода	от до
(наименование на разпоредителя с бюджет)			01.1.2015 г.	31.12.2015 г.
Министерство на образованието и науката	код по ЕБК:	1700		
(наименование на първостепенния разпоредител с бюджет)				
ФИНАНСОВО-ПРАВНА ФОРМА	0	БЮДЖЕТ		

V. VI. БЮДЖЕТНО САЛДО И ФИНАНСИРАНЕ НА БЮДЖЕТНОТО САЛДО		Уточнен план	ОТЧЕТНИ ДАННИ ОБЩО	левова сметки и СЕБРА	валутни сметки	операции в брой (в левове и валута)	операции приравнени на касов поток
0 5 §		(1)	(2)=(3+4+5+6)	(3)	(4)	(5)	(6)
V. БЮДЖЕТНО САЛДО - ДЕФИЦИТ (-) / ИЗЛИШЪК (+) (V.=I.-II.+III.+IV.)		(1 009 831)	70 611	(44 136)	(34)	199 858	(85 077)
VI. ФИНАНСИРАНЕ НА БЮДЖЕТНОТО САЛДО (VI.=V.)		1 009 831	(70 611)	44 136	34	(199 858)	85 077
		0	0	0	0	0	0

**ОТЧЕТНИ ДАННИ ПО ЕБК ЗА ИЗПЪЛНЕНИЕТО НА БЮДЖЕТА**

УНИВЕРСИТЕТ ПО ХРАНИТЕЛНИ ТЕХНОЛОГИИ-ПЛОВДИВ			за периода	от до
(наименование на разпоредителя с бюджет)			01.1.2015 г.	31.12.2015 г.
Министерство на образованието и науката	код по ЕБК:	1700		
(наименование на първостепенния разпоредител с бюджет)				
ФИНАНСОВО-ПРАВНА ФОРМА	0	БЮДЖЕТ		

§§		под-§§	НАИМЕНОВАНИЕ НА ПАРАГРАФИТЕ И ПОДПАРАГРАФИТЕ	Уточнен план	ОТЧЕТНИ ДАННИ				
				2015	ОБЩО	левова сметки и СЕБРА	валутни сметки	операции в брой (в левове и валута)	операции приравнени на касов поток
0 6 §				(1)	(2)	(3)	(4)	(5)	(6)
88-00	Събрани средства и извършени плащания за сметка на други бюджети, сметки и фондове			0	220 698	133 728	100 696	-10 739	-2 987

88-03	събрани средства и извършени плащания от/за сметки за средствата от Европейския съюз		220 698	133 728	100 696	-10 739	-2 987
88-09	събрани средства и извършени плащания от/за други бюджети (+/-)		0				
89-00	Суми по разчети за постъпни осигурителни вноски и данъци	0	-73 431	-161 495	0	0	88 064
89-03	суми по разчети м/у бюджети, сметки и фондове за постъпни осигурителни вноски и данъци		-73 431	-161 495			88 064
93-00	Друго финансиране - нето (+/-)	0	307 204	307 204	0	0	0
93-10	чужди средства от други лица (небюджетни предприятия и физически лица) (+/-)		1 019	1 019			
93-36	друго финансиране - операции с активи - предоставени временни депозити и гаранции на други бюджетни организации (-/+)		306 185	306 185			
95-00	Депозити и средства по сметки - нето (+/-)	1 009 831	-525 082	-450 076	-75 006	0	0
95-01	остатък в левове по сметки от предходния период (+)	1 607 008	1 607 008	1 607 008	x	x	x
95-02	остатък в левова равностойност по валутни сметки от предходния период (+)	154 996	154 996	x	154 996	x	x
95-03	остатък в левове по депозити от предходния период (+)	190 000	190 000	x	x	x	x
95-07	наличност в левове по сметки в края на периода (-)	-942 173	-2 247 084	-2 247 084	x	x	x
95-08	наличност в левова равностойност по валутни сметки в края на периода (-)		-230 006	x	-230 006	x	x
95-14	проценка на валутни наличности (нереализирани курсови разлики) по сметки и средства в страната (+/-)		4	x	4		x
98-00	Касови операции, депозити, покупко-продажба на валута и селъмент операции	0	0	214 775	-25 656	-189 119	0
98-10	операции в брой между банка и каса (+/-)	x	0	214 775	-25 656	-189 119	x
всичко	99-99 VI. ВСИЧКО ОПЕРАЦИИ С ФИНАНСОВИ АКТИВИ И ПАСИВИ	1 009 831	-70 611	44 136	34	-199 858	85 077

ГЛ. СЧЕТОВОДИТЕЛ: Петка Петрова  
(име и фамилия)


ИЗГОТВИЛ: Таня Диварова

РЪКОВОДИТЕЛ: проф. д-р инж. Кольо Динков  
(име и фамилия)

дата 01.07.2016 г.


службени телефони 032/642-978 032/643-009

e-mail: penkarpetrova@abv.bg



Одиген екип:

Д. Маринков  
Е. Симеонов



ОТЧЕТНИ ДАННИ ПО ЕБК ЗА ИЗПЪЛНЕНИЕТО НА БЮДЖЕТА

УНИВЕРСИТЕТ ПО ХРАНИТЕЛНИ ТЕХНОЛОГИИ-ПЛОВДИВ (наименование на разпоредителя с бюджет)	за периода от 01.1.2015 г.	до 31.12.2015 г.
Министерство на образованието и науката (наименование на първостепенния разпоредител с бюджет)	код по ЕБК:	1700
ФИНАНСОВО-ПРАВНА ФОРМА	0	БЮДЖЕТ

II.1. РАЗХОДИ ПО ДЕЙНОСТИ



§§	под-§§	НАИМЕНОВАНИЯ НА ПАРАГРАФИТЕ И ПОДПАРАГРАФИТЕ	Уточнен план 2015 (1)	ОТЧЕТНИ ДАННИ				
				ОБЩО (2)	левови сметки и СЕБРА (3)	валутни сметки (4)	операции в брой (в левове и валута) (5)	операции приравнени на касов поток (6)
	02;							
	00000	ИЗБЕРЕТЕ ОПЕРАТИВНА ПРОГРАМА						
	1162	ДЕЙНОСТ - код по ЕБК						
	1162	162 Научноизследователско дело (наименование на дейността)						
01-00		Заплати и възнаграждения за персонала, нает по трудови и служебни правоотношения	12 100	0	0	0	0	0
	01-01	заплати и възнаграждения на персонала нает по трудови правоотношения	12 100	0				
02-00		Други възнаграждения и плащания за персонала	25 200	12 291	0	0	12 291	0
	02-02	за персонала по извънтрудови правоотношения	25 200	12 291			12 291	
05-00		Задължителни осигурителни вноски от работодатели	2 092	694	0	0	0	694
	05-51	осигурителни вноски от работодатели за Държавното обществено осигуряване (ДОО)	1 307	332	x	x	x	332
	05-60	здравно-осигурителни вноски от работодатели	580	251	x	x	x	251
	05-80	вноски за допълнително задължително осигуряване от работодатели	205	111	x	x	x	111
10-00		Издръжка	70 408	46 890	27 372	0	19 518	0
	10-14	Учебни и научно-изследователски разходи и книги за библиотеките	25 000	23 351	22 111		1 240	
	10-15	материали	10 000	1 925	979		946	
	10-20	разходи за външни услуги	14 800	9 970	3 042		6 928	
	10-51	командировки в страната	10 000	4 243			4 243	
	10-52	краткосрочни командировки в чужбина	10 308	7 315	1 154		6 161	
	10-62	разходи за застраховки	100	0				
	10-69	други финансови услуги	200	86	86			
46-00		Разходи за членски внос и участие в нетърговски организации и дейности	600	587			587	
52-00		Придобиване на дълготрайни материални активи	46 000	1 215	1 215	0	0	0
	52-03	придобиване на друго оборудване, машини и съоръжения	46 000	1 215	1 215			
53-00		Придобиване на нематериални дълготрайни активи	300	257	0	0	257	0
	53-01	придобиване на програмни продукти и лицензи за програмни продукти	300	257			257	
99-99		II. ОБЩО РАЗХОДИ ЗА ДЕЙНОСТ 0000	156 700	61 934	28 587	0	32 653	694

ОТЧЕТНИ ДАННИ ПО ЕБК ЗА ИЗПЪЛНЕНИЕТО НА БЮДЖЕТА

УНИВЕРСИТЕТ ПО ХРАНИТЕЛНИ ТЕХНОЛОГИИ-ПЛОВДИВ (наименование на разпоредителя с бюджет)	за периода от 01.1.2015 г.	до 31.12.2015 г.
Министерство на образованието и науката (наименование на първостепенния разпоредител с бюджет)	код по ЕБК:	1700
ФИНАНСОВО-ПРАВНА ФОРМА	0	БЮДЖЕТ
Натурални показатели за дейността (в лева)		
МЯРКА Код 9 8	Общи натурални показатели	П л а н
ЗАБЕЛЕЖКА:		О т ч е т

За натурални показатели, не включени в този отчет, специфични за конкретна дейност се представят отделни

ОТЧЕТНИ ДАННИ ПО ЕБК ЗА ИЗПЪЛНЕНИЕТО НА БЮДЖЕТА

УНИВЕРСИТЕТ ПО ХРАНИТЕЛНИ ТЕХНОЛОГИИ-ПЛОВДИВ (наименование на разпоредителя с бюджет)	за периода от 01.1.2015 г.	до 31.12.2015 г.
Министерство на образованието и науката (наименование на първостепенния разпоредител с бюджет)	код по ЕБК:	1700
ФИНАНСОВО-ПРАВНА ФОРМА	0	БЮДЖЕТ

II.1. РАЗХОДИ ПО ДЕЙНОСТИ

§§	под-§§	НАИМЕНОВАНИЯ НА ПАРАГРАФИТЕ И ПОДПАРАГРАФИТЕ	Уточнен план 2015 (1)	ОТЧЕТНИ ДАННИ				
				ОБЩО (2)	левови сметки и СЕБРА (3)	валутни сметки (4)	операции в брой (в левове и валута) (5)	операции приравнени на касов поток (6)
	02;							
	00000	ИЗБЕРЕТЕ ОПЕРАТИВНА ПРОГРАМА						
	3332	ДЕЙНОСТ - код по ЕБК						
	3332	332 Общестития (наименование на дейността)						
01-00		Заплати и възнаграждения за персонала, нает по трудови и служебни правоотношения	411 605	347 390	274 623	0	663	72 104
	01-01	заплати и възнаграждения на персонала нает по трудови правоотношения	411 605	347 390	274 623		663	72 104
02-00		Други възнаграждения и плащания за персонала	38 500	28 893	21 594	0	7 299	0
	02-02	за персонала по извънтрудови правоотношения	5 000	1 175			1 175	
	02-05	изплатени суми от СБКО за облекло и други на персонала, с характер на възнаграждение	15 000	11 111	10 311		800	
	02-08	обещания за персонала, с характер на възнаграждение	18 500	16 607	11 283		5 324	
05-00		Задължителни осигурителни вноски от работодатели	75 907	64 558	0	0	0	64 558
	05-51	осигурителни вноски от работодатели за Държавното обществено осигуряване (ДОО)	49 400	41 471	x	x	x	41 471
	05-60	здравно-осигурителни вноски от работодатели	19 757	17 640	x	x	x	17 640
	05-80	вноски за допълнително задължително осигуряване от работодатели	6 750	5 447	x	x	x	5 447
10-00		Издръжка	657 900	546 168	544 696	0	1 472	0
	10-13	Постелен инвентар и облекло	3 000	0				
	10-15	материали	15 350	12 132	11 417		715	
	10-16	вода, горива и енергия	605 350	513 968	513 948		20	
	10-20	разходи за външни услуги	25 200	11 153	10 416		737	
	10-30	Текущ ремонт	9 000	8 915	8 915			
19-00		Платени данъци, такси и административни санкции	59 000	58 611	58 611	0	0	0
	19-81	платени общински данъци, такси, наказателни такси и административни санкции	59 000	58 611	58 611			
52-00		Придобиване на дълготрайни материални активи	15 000	3 780	3 780	0	0	0
	52-03	придобиване на друго оборудване, машини и съоръжения	15 000	3 780	3 780			
99-99		II. ОБЩО РАЗХОДИ ЗА ДЕЙНОСТ 0000	1 257 912	1 049 400	903 304	0	9 434	136 662

ОТЧЕТНИ ДАННИ ПО ЕБК ЗА ИЗПЪЛНЕНИЕТО НА БЮДЖЕТА

УНИВЕРСИТЕТ ПО ХРАНИТЕЛНИ ТЕХНОЛОГИИ-ПЛОВДИВ (наименование на разпоредителя с бюджет)	за периода от 01.1.2015 г.	до 31.12.2015 г.
------------------------------------------------------------------------------------------	-------------------------------	---------------------

Министерство на образованието и науката		код по ЕБК:	1700	
(наименование на първостепенния разпоредител с бюджет)				
ФИНАНСОВО-ПРАВНА ФОРМА		0	БЮДЖЕТ	
Натурални показатели за дейността (в лева)				
МЯРКА	Код 9 8	Общи натурални показатели	П л а н	О т ч е т
	9 8 0 1	Щ а т н и б р о й к и	45	40
	9 8 1 1	в т.ч.: по трудови правоотношения	45	40
	9 8 0 2	Средногодишни щатни бройки	45	40
	9 8 2 1	в т.ч.: по трудови правоотношения	45	40
	9 8 0 3	Средна годишна брутна заплата	9 147	8 473
	9 8 3 1	в т.ч.: по трудови правоотношения	9 147	8 473
	9 8 1 4	Брой легло-дни в студентски общежития	362 683	362 683

## ЗАБЕЛЕЖКА:

За натурални показатели, не включени в този отчет, специфични за конкретна дейност се представят отделни

## ОТЧЕТНИ ДАННИ ПО ЕБК ЗА ИЗПЪЛНЕНИЕТО НА БЮДЖЕТА

УНИВЕРСИТЕТ ПО ХРАНИТЕЛНИ ТЕХНОЛОГИИ-ПЛОВДИВ	за периода от	до
(наименование на разпоредителя с бюджет)	01.1.2015 г.	31.12.2015 г.

## II. РАЗХОДИ ПО ДЕЙНОСТИ

Министерство на образованието и науката		код по ЕБК:	1700
(наименование на първостепенния разпоредител с бюджет)			
ФИНАНСОВО-ПРАВНА ФОРМА		0	БЮДЖЕТ

II. РАЗХОДИ ПО ДЕЙНОСТИ		Уточнен план		О Т Ч Е Т Н И Д А Н Н И				
§§	под-§§	НАИМЕНОВАНИЯ НА ПАРАГРАФИТЕ И ПОДПАРАГРАФИТЕ	2015	ОБЩО	левови сметки и СЕБРА	валутни сметки	операции в брой (в левове и валута)	операции приравнени на касов поток
	02.1		(1)	(2)	(3)	(4)	(5)	(6)
	00000	ИЗБЕРЕТЕ ОПЕРАТИВНА ПРОГРАМА						
	3341	<----- ДЕЙНОСТ - код по ЕБК						
	3341	341 Академии, университети и висши училища (наименование на дейността)						
01-00		Заплати и възнаграждения за персонала, нает по трудови и служебни правоотношения	6 188 372	5 766 458	4 232 816	0	310 839	1 222 803
	01-01	заплати и възнаграждения на персонала нает по трудови правоотношения	6 188 372	5 766 458	4 232 816	0	310 839	1 222 803
02-00		Други възнаграждения и плащания за персонала	526 300	389 928	143 679	0	220 493	25 756
	02-02	за персонала по извънтрудови правоотношения	314 800	205 518	-10 325	0	190 087	25 756
	02-05	изплатени суми от СБКО за облекло и други на персонала, с характер на възнаграждение	110 000	105 787	95 034	0	10 753	
	02-08	обезщетения за персонала, с характер на възнаграждение	101 500	78 623	58 970	0	19 653	
05-00		Задължителни осигурителни вноски от работодатели	1 064 568	1 030 457	0	0	0	1 030 457
	05-51	осигурителни вноски от работодатели за Държавното обществено осигуряване (ДОО)	663 397	644 604	x	x	x	644 604
	05-60	здравно-осигурителни вноски от работодатели	297 043	282 108	x	x	x	282 108
	05-80	вноски за допълнително задължително осигуряване от работодатели	104 128	103 745	x	x	x	103 745
10-00		Издръжка	1 414 188	1 096 391	889 648	0	206 743	0
	10-11	Храна	12 000	10 660	3 824		6 836	
	10-12	Медикаменти	500	34			34	
	10-13	Постелен инвентар и облекло	7 000	555			555	
	10-14	Учебни и научно-изследователски разходи и книги за библиотеките	225 000	133 113	121 597		11 516	
	10-15	материали	265 253	263 901	190 587		73 314	
	10-16	вода, горива и енергия	320 043	301 359	301 817		-458	
	10-20	разходи за външни услуги	250 000	120 258	60 485		59 773	
	10-30	Текущ ремонт	206 500	206 476	205 327		1 149	
	10-31	командировки в страната	52 000	39 591			39 591	
	10-32	краткосрочни командировки в чужбина	59 692	9 386	-4 857		14 243	
	10-62	разходи за застраховки	14 900	10 514	10 418		96	
	10-69	други финансови услуги	800	458	450		8	
	10-92	разходи за договорни санкции и неустойки, съдебни обезщетения и разноски	400	0				
	10-98	други разходи, неклассифицирани в другите параграфи и подпараграфи	100	86			86	
19-00		Платени данъци, такси и административни санкции	54 000	52 961	51 182	0	1 779	0
	19-01	платени държавни данъци, такси, наказателни лихви и административни санкции	5 000	4 075	2 296		1 779	
	19-81	платени общински данъци, такси, наказателни лихви и административни санкции	49 000	48 886	48 886			
40-00		Стипендии	685 819	572 404	569 970		2 434	
46-00		Разходи за членски внос и участие в нетърговски организации и дейности	7 400	6 038	5 907		131	
51-00		Основен ремонт на дълготрайни материални активи	126 677	75 011	75 011			
52-00		Придобиване на дълготрайни материални активи	127 704	113 433	113 433	0	0	0
	52-01	придобиване на компютри и хардуер	72 704	70 531	70 531			
	52-03	придобиване на друго оборудване, машини и съоръжения	50 000	42 902	42 902			
	52-05	придобиване на стопански инвентар	5 000	0				
53-00		Придобиване на нематериални дълготрайни активи	4 700	0	0	0	0	0
	53-01	придобиване на програмни продукти и лицензи за програмни продукти	4 700	0				
99-99		II. ОБЩО РАЗХОДИ ЗА ДЕЙНОСТ 0000	10 199 728	9 103 081	6 081 646	0	742 419	2 279 016

## ОТЧЕТНИ ДАННИ ПО ЕБК ЗА ИЗПЪЛНЕНИЕТО НА БЮДЖЕТА

УНИВЕРСИТЕТ ПО ХРАНИТЕЛНИ ТЕХНОЛОГИИ-ПЛОВДИВ	за периода от	до
(наименование на разпоредителя с бюджет)	01.1.2015 г.	31.12.2015 г.

Министерство на образованието и науката		код по ЕБК:	1700
(наименование на първостепенния разпоредител с бюджет)			
ФИНАНСОВО-ПРАВНА ФОРМА		0	БЮДЖЕТ

Натурални показатели за дейността (в лева)		П л а н		О т ч е т	
МЯРКА	Код 9 8	Общи натурални показатели	П л а н	О т ч е т	
	9 8 0 1	Щ а т н и б р о й к и	430	416	
	9 8 1 1	в т.ч.: по трудови правоотношения	430	416	
	9 8 0 2	Средногодишни щатни бройки	424	407	
	9 8 2 1	в т.ч.: по трудови правоотношения	424	407	
	9 8 0 3	Средна годишна брутна заплата	14 595	14 168	
	9 8 3 1	в т.ч.: по трудови правоотношения	14 595	14 168	
	9 8 0 4	Брой на моторни превозни средства	6	6	
	9 8 0 5	- в т.ч. - леки автомобили	4	4	
	9 8 1 3	Средногодишен приравнен брой учащи във ВУ, финансирани по норматив за издръжка на обучението	3 174	3 110	

## ЗАБЕЛЕЖКА:

За натурални показатели, не включени в този отчет, специфични за конкретна дейност се представят отделни