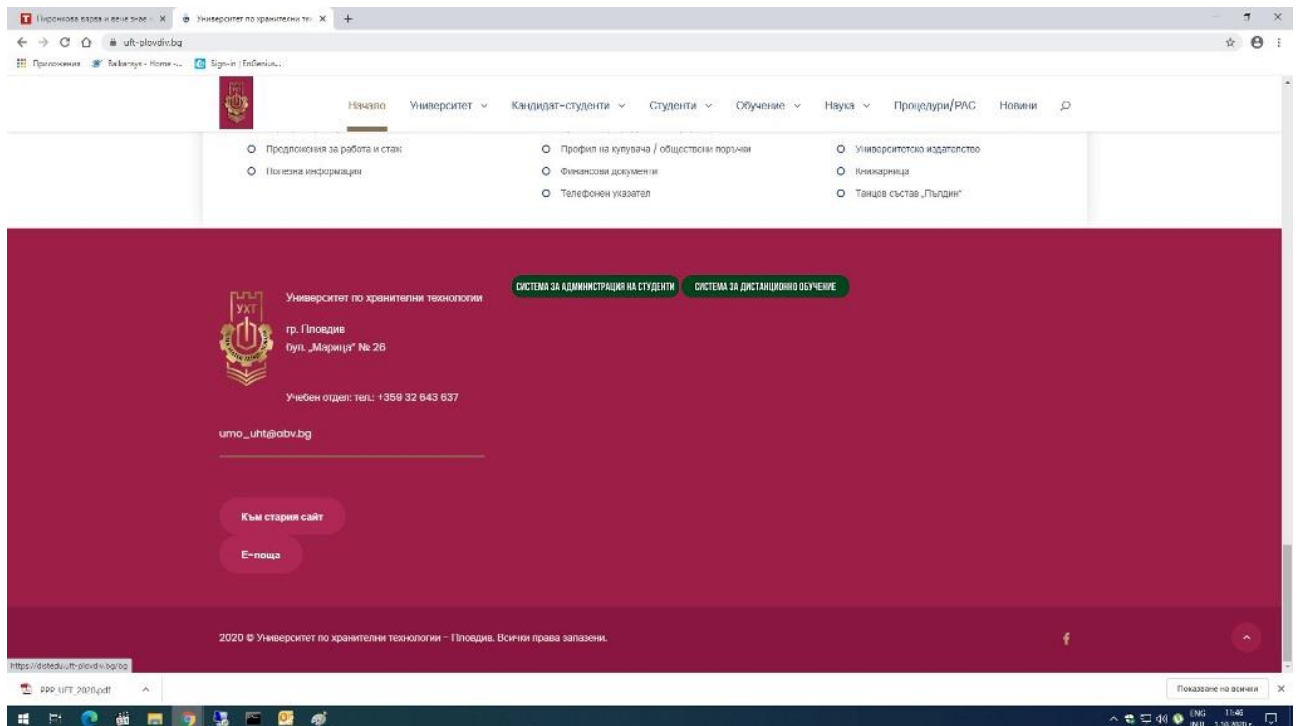


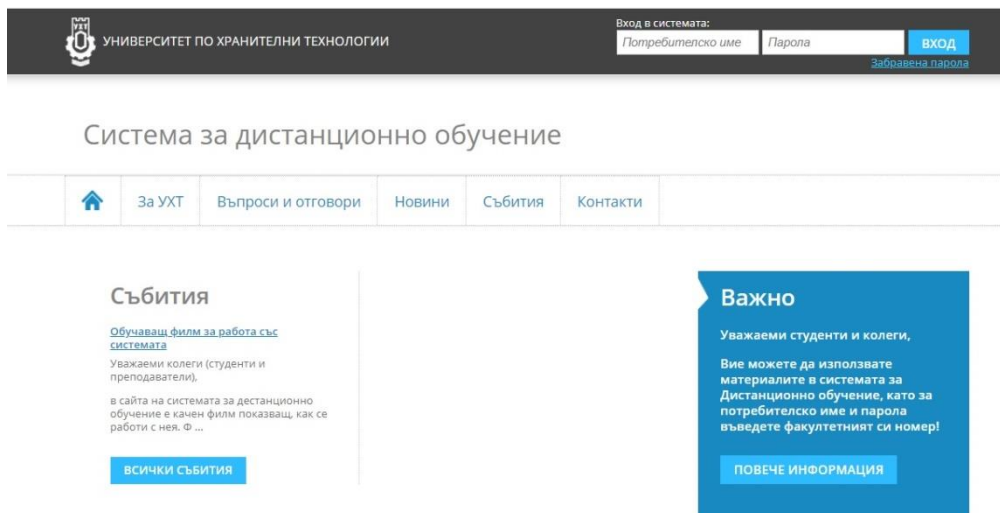
Влизане в Система за дистанционно обучение

За да използвате материалите в системата за дистанционно обучение, използвайте линка в долния край на сайта на Университета



или следния адрес: <https://distedu.uft-plovdiv.bg>


















Ще видите началния екран на системата:



В полета **Потребителско име** и **Парола** попълвате вашия **Факултетен номер**.

Ще видите следния екран.

Система за дистанционно обучение

	Учебно съдържание	Оценки	Комуникации	Профил	Обучителен филм за работа със системата
Учебно съдържание — 					
	Дисциплини		Учебен график		Информация за преподаватели
	Тестове		Задания за курсови работи и реферати		
Оценки — 					
	Оценка за дисциплина		Оценка за учебен график		Оценка за теми от учебния график
Комуникации — 					
	Лични съобщения		Форум		Чат
Профил — 					
Обучителен филм за работа със системата — 					

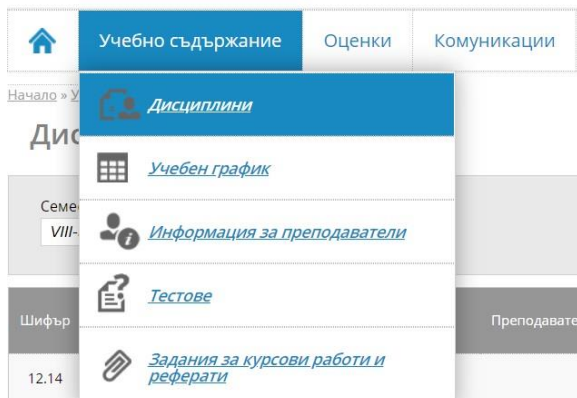
Можете да влезете в менюто **Профил**, където да допишете Ваш Емейл, на който ще получавате съобщения от преподавателите или служебно генерирана парола – в случай, че я забравите.

ВАЖНО!!!! При влизане в „ПРОФИЛ“ **ЗАДЪЛЖИТЕЛНО** запишете парола – тази, с която сте влезли се изтрива автоматично!!!!

След като въведете своя Емейл и парола натиснете бутона **ЗАПИШИ**

Парола:	Re Password:
<input type="password"/>	<input type="password"/>
<input type="button" value="ЗАПАЗИ"/>	

Учебните материали и съдържание по дисциплини и семестри се намира в Учебно съдържание - > Дисциплини.



Учебното съдържание е разделено по семестри.

Начало » Учебно съдържание » Дисциплини

Дисциплини

Шифър	Име	Преподавател	Форма на оценяване	Действащи курсове по дисциплини
21.01	Физика	доц. Иванка Влаева	без оценка	Виж учебните графици
21.08	Висша математика – I част	Стефан Божков	Изпит	Виж учебните графици
29.01	Физическо възпитание и спорт		без оценка	Виж учебните графици
22.16	Техническо документиране	Иван Михайлов	Текуща оценка	Виж учебните графици
23.34	Програмиране и използване на компютри	Борислав Христов Миленков	Изпит	Виж учебните графици
30.51	Компютърни приложения среди	доц. д-р инж. Недялко Тодоров Катранджиев Владимира Кръстева Ганчовска	Изпит	Виж учебните графици
07.01.01	Специализиран английски език	Николай Желязков	Текуща оценка	Виж учебните графици
07.16.01	Специализиран български език	Петя Несторова	Текуща оценка	Виж учебните графици

Вижте Списък с дисциплини, Име на преподавателя, който извежда дисциплината, Форма на обучение.

С помощта на бутон [Виж учебните графици](#) ще достигнете до учебните материали.

Начало » Учебно съдържание » Учебен график

Действащи курсове

Име	Дисциплина	Начална дата	Крайна дата	Курсови работи и реферати	Действащи курсове по дисциплини
Техническо документиране	22.16 - Техническо документиране	27.11.2016	22.01.2025		Виж темите

Отваря се прозорец, в който натискайки



се отваря списък с изучаваните теми.

Начало » Учебно съдържание » Учебен график » 30.51 - Компютърни приложни среди » Компютърни приложни среди

Компютърни приложни среди

Дисциплина: [30.51 - Компютърни приложни среди](#)

Начална дата: 25.09.2018 / Крайна дата: 30.09.2020

[Конспект](#)

Начална дата: 25.09.2018 / Крайна дата: 30.09.2020

✓ [КЪМ ТЕМАТА](#)

[1. Работа с MS Word 2013 – основни понятия. Основни раздели за работа в работния прозорец. Въвеждане на текст. Създаване, отваряне и записване на документ. Редактиране на текст. Форматиране на страница. Форматиране на документ.](#)

Начална дата: 01.10.2018 / Крайна дата: 30.09.2020

✓ [КЪМ ТЕМАТА](#)

[2. Създаване на списъци с водещи номера и/или символи в MS Word 2013. Работа със стилове. Създаване на съдържание, чрез стиловете. Форматиране на текст в колонен вид. Задаване на табулация.](#)

Начална дата: 15.10.2018 / Крайна дата: 30.09.2020

✓ [КЪМ ТЕМАТА](#)

[3. Създаване на горни и долни колонтитули \(Header & Footer\). Номериране на страниците на документ в MS Word 2013. Бележки под линия и забележки. Задаване на рамка на страница или абзац. Подчертаване на текст.](#)

Начална дата: 22.10.2018 / Крайна дата: 30.09.2020

✓ [КЪМ ТЕМАТА](#)

[4. Създаване, форматиране и редактиране на таблици в MS Word 2013. Изчисления и сортирания.](#)

Начална дата: 29.10.2018 / Крайна дата: 30.09.2020

✓ [КЪМ ТЕМАТА](#)

[5. Форматиране на текст като степен или индекс. Вмъкване на формули и символи.](#)

Начална дата: 05.11.2018 / Крайна дата: 30.09.2020

✓ [КЪМ ТЕМАТА](#)

Отново [Към темата](#) , за да видите съответния файл.

ВАЖНО !!! Модул **Оценки** и **Комуникации** НЕ СА разработени!!! Оценките може да следите от Системата за администрация на студенти.